

FINANSIELL RISKRAPPORT

VÄSTERÅS KOMMUNKONCERN

2022-09-30



VÄSTERÅS STAD

Sammanfattning skuld- och tillgångsförvaltning

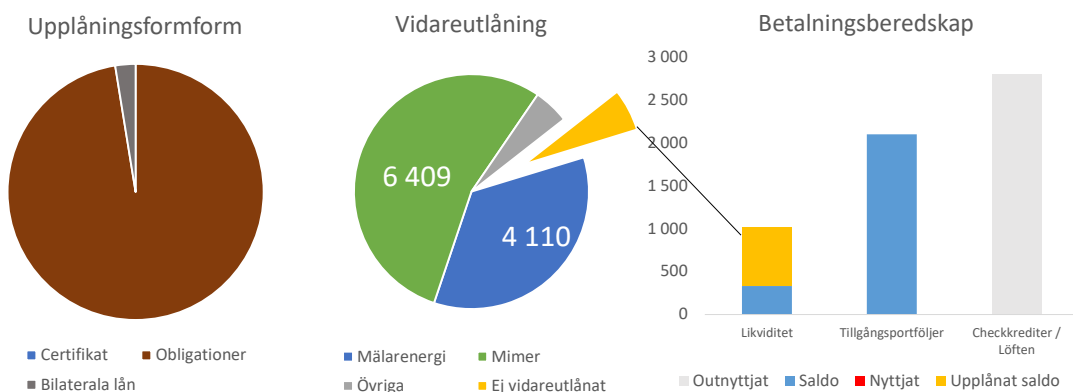
Samtliga regler för skuldförvaltning som anges i Västerås Stads Finanspolicy efterlevs



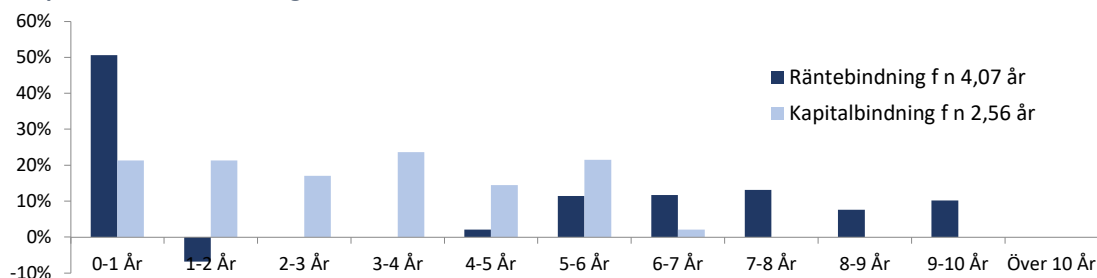
Skuldportföljens utveckling (mnr)	2022-09-30	2022-08-31	IB 2022
Koncernens externa upplåning	11 784	11 656	11 419
Snittränta extern upplåning (inkl derivat)	1,23%	1,04%	0,55%

Tillgångsportföljernas utveckling (mnr)		2022-09-30	utv. 1 mån	utv. i år
Pensionsportföljen	marknadsvärde	1 436	-2,9%	-13,0%
Kulturfonden	marknadsvärde	158	-4,0%	-13,8%
Asköviksfonden	marknadsvärde	3	-3,8%	-12,3%
Likviditetsportfölj	marknadsvärde	502	-1,3%	-7,8%
Tillgångsportföljer totalt		2 098		

Skuldförvaltning



Kapital- och räntebindning Västerås kommunkoncern



FINANSIELL RISKRAPPORT

VÄSTERÅS KOMMUNKONCERN

2022-09-30



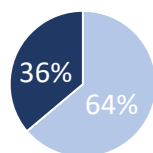
VÄSTERÅS STAD

Tillgångsförvaltning

Samtliga placeringsregler i Västerås Stads
Finanspolicy gällande etik och hållbarhet efterlevs

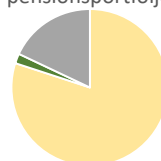
Samtliga allokeringsregler i Västerås Stads
Finanspolicy efterlevs

Allokering pensionsportföljen



- Räntebärande värdepapper
- Aktier
- Likvida medel

Hållbarhet i pensionsportföljen



- 8: Hållbara engenskaper
- 9: Hållbarhet som mål
- Oklassificerat

Pensionsportföljen

Tillgångsslag	Marknadsvärde (mnr)	Utveckling 1 mån	Andel	Duration
Räntebärande värdepapper	916,7	-0,6%	64%	1,4 år
Aktier	519,3		36%	
- varav svenska aktier	135,4	-8,1%		
- varav utländska aktier	383,9	-6,1%		
Likvida medel	0,0		0%	
Totalt	1 436,0	-2,9%		



Under april månad 2022 flyttades 500 mnr från Likviditetsportfölj till Pensionsmedelsportfölj.